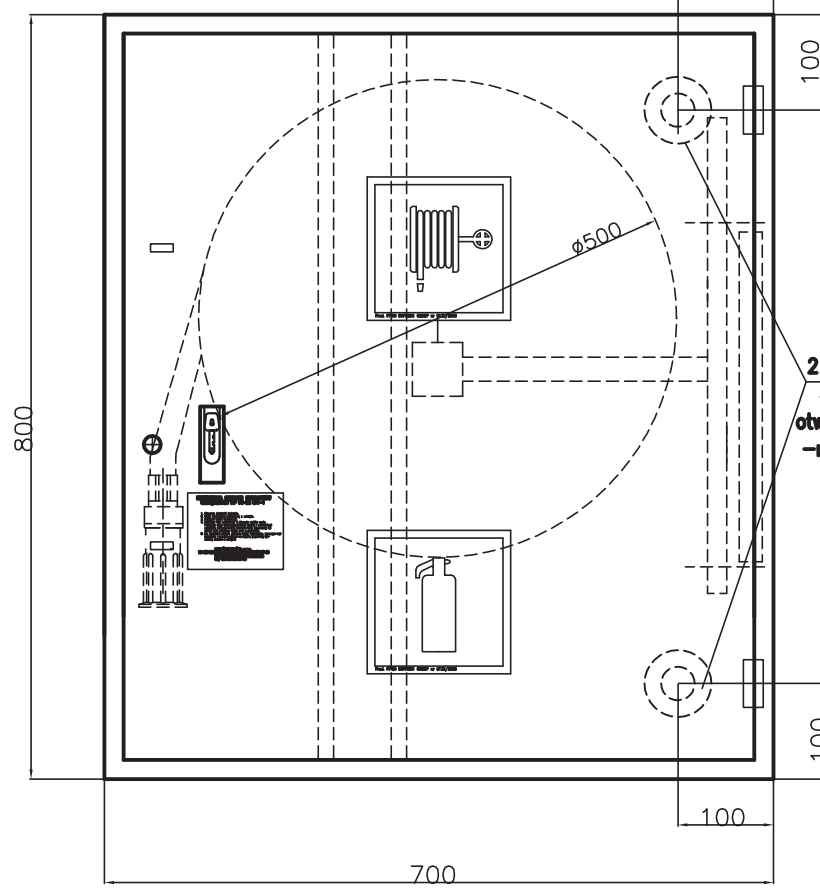
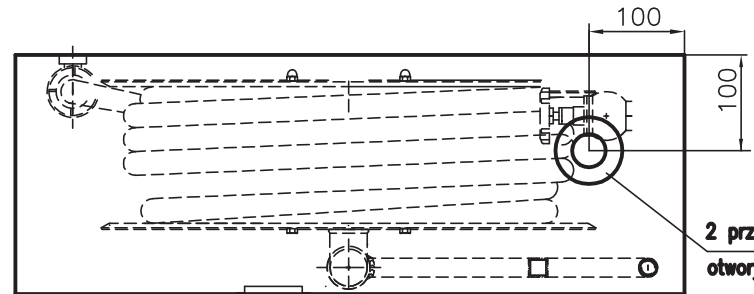


2 przetłoczenia- zasłepione
otwory przyłączeniowe-na boku

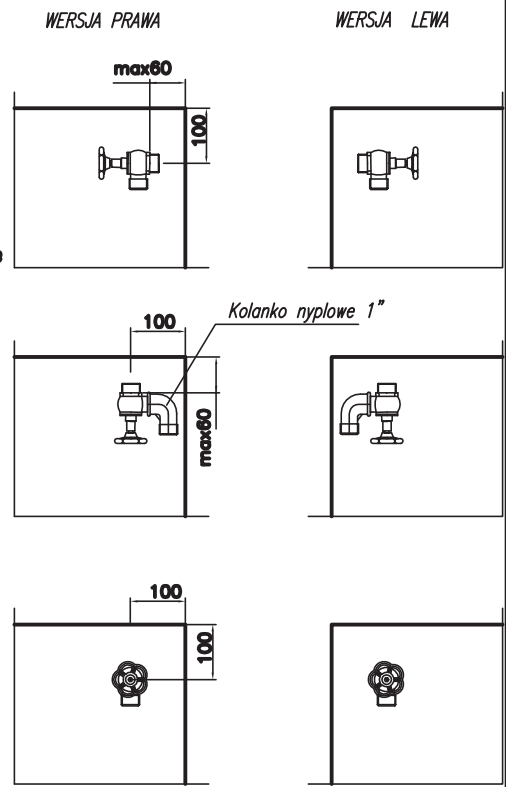


2 przetłoczenia
- zasłepione
otwory przyłączeniowe
-na plecach



2 przetłoczenia- zasłepione
otwory przyłączeniowe-góra i dół

SPOSOBY PODŁĄCZENIA ZAWORU HYDRANTOWEGO 25



UWAGA:

HYDRANTY WEWNĘTRZNE TYP PN-EN 671-1(hydranty 25) SĄ MONTOWANE W SIECI INSTALACYJNEJ 1"
Z ZAWOREM HYDRANTOWYM 25.
W HYDRANTACH TYP PN-EN 671-1 ISTNIEJE MOŻLIWOŚĆ PODŁĄCZENIA ZAWORU 52 PRZY SIECI INSTALACYJNEJ 2"

Podziałka	Nazwa wytwórcy	Przedsiębiorstwo Produkcyjno-Usługowo-Handlowe SUPRON 3	Nazwa	Hydrant zawieszany 25 GW- UNI	
1:1			Oznac. rys. zestawien.	PN-EN 671-1 Z-25/20G wersja wertykalna PN-EN 671-1 Z-25/30G wersja wertykalna	
				Arkusz	1